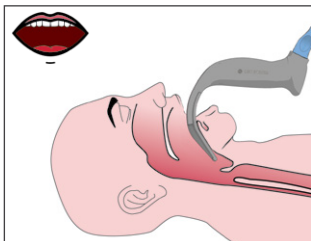


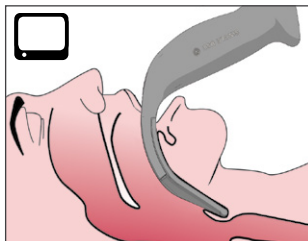
Teknik med hypervinklet blad



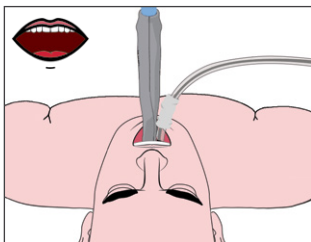
- 1** Indsæt bladet på midtlinjen, og fremfør spidsen, indtil den er forbi den bageste del af tungen.



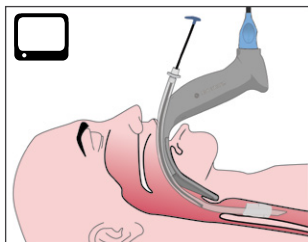
- 2** Identifier epiglottis, og før bladet ind i vallecula for at kunne se glottis.



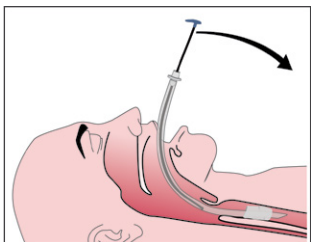
- 3** Brug en GlideRite-mandrin (ekstraudstyr) til at indføre den endotrakeale slange langs højre side af bladet.



- 4** Fuldfør intubationen.



- 5** GlideRite-mandringen fjernes ved at trække den ud i retning mod patientens fødder.



 – Se i munden under dette trin.

 – Se på skærmen under dette trin.



Vigtigt: Dette dokument er kun til hurtig reference. Du kan finde udførlige anvisninger i betjenings- og vedligeholdelsesvejledningen på verathon.com/service-and-support.



Verathon Medical (Canada) ULC
2227 Douglas Road
Burnaby, BC V5C 5A9, Canada
Tlf.: +1 604 439 3009
Fax: +1 604 439 3039



Verathon Medical (Europa) B.V.
Willem Fenengastraat 13
1096 BL Amsterdam, Holland
Tlf.: +31 (0) 20 210 30 91
Fax: +31 (0) 20 210 30 92

Verathon Inc.
20001 North Creek Parkway
Bothell, WA 98011, USA
Tlf.: +1 800 331 2313 (kun USA og Canada)
Tlf.: +1 425 867 1348 Fax: +1 425 883 2896



Anandic Medical Systems AG
Stadtweg 24
8245 Feuerthalen
Schweiz



MDSS CH GmbH
Laurenzenvorstadt 61
5000 Aarau
Schweiz

Verathon Medical (Australien) Pty Limited
Unit 9, 39 Herbert Street
St Leonards NSW 2065
Australien
Tlf.: 1800 613 603/fax: 1800 657 970 (i Australien)
Tlf.: +61 2 9431 2000/fax: +61 2 9475 1201 (internationalt)

verathon

GlideRite, Verathon og deres respektive symboler er varemærker tilhørende Verathon Inc.
Alle øvrige mærker og produktnavne er varemærker eller registrerede varemærker tilhørende deres respektive ejere
© 2023 Verathon Inc.



9000-4511-DADK REV-02