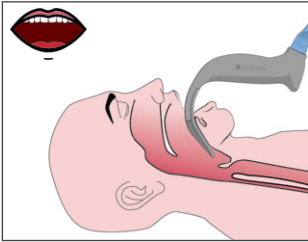


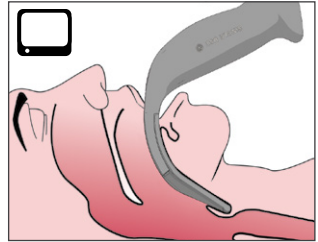
# Hypervinklad bladteknik



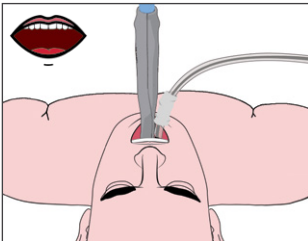
- 1** För in bladet längs mittlinjen tills spetsen är förbi den bakre delen av tungan.



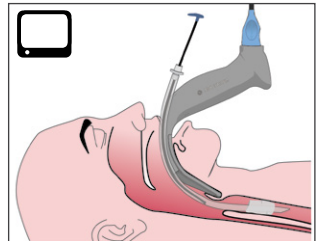
- 2** Identifiera struplocket, och för bladet vidare in i vallecula så att glottis syns.



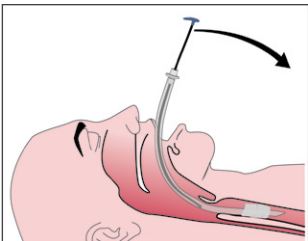
- 3** Använd en GlideRite-mandräng (valfritt), för att föra in ET-tuben längs med bladets högra sida.




- 4** Slutför intuberingen.



- 5** För att ta bort GlideRite-mandrängen, dra ut den mot patientens fötter.



 — Titta i munnen under steget.

 — Titta på monitorskärmen under steget.



*Viktigt: Detta dokument är endast för snabbreferens. För fullständiga instruktioner, se din Drift- och Underhållshandbok på [verathon.com/service-and-support](http://verathon.com/service-and-support).*



Verathon Medical (Kanada) ULC  
2227 Douglas Road  
Burnaby, BC V5C 5A9, Kanada  
Tel: +1 604 439 3009  
Fax: +1 604 439 3039



Verathon Medical (Europa) B.V.  
Willem Fenengastraat 13  
1096 BL Amsterdam, Nederländerna  
Tel: +31 (0) 20 210 30 91  
Fax: +31 (0) 20 210 30 92



Verathon Inc.  
20001 North Creek Parkway  
Bothell, WA 98011, USA  
Tel: +1 800 331 2313 (endast USA och Kanada)  
Tel: +1 425 867 1348 Fax: +1 425 883 2896



Anandic Medical Systems AG  
Stadtweg 24  
8245 Feuerthalen  
Schweiz



MDSS CH GmbH  
Laurenzenvorstadt 61  
5000 Aarau  
Schweiz

Verathon Medical (Australien) Pty Limited  
Unit 9, 39 Herbert Street  
St Leonards NSW 2065  
Australien  
Tel: 1800 613 603/Fax: 1800 657 970 (inom Australien)  
Tel: +61 2 9431 2000/Fax: +61 2 9475 1201 (internationellt)

# verathon

GlideRite, Verathon samt respektive symboler är varumärken som tillhör Verathon Inc.  
Övriga märken och produktnamn är varumärken eller registrerade varumärken som tillhör respektive ägare.  
© 2023 Verathon Inc.



0900-4511-SVSE REV-02